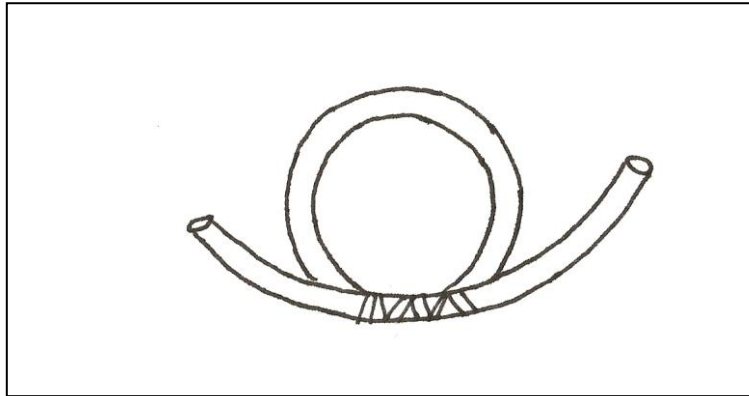
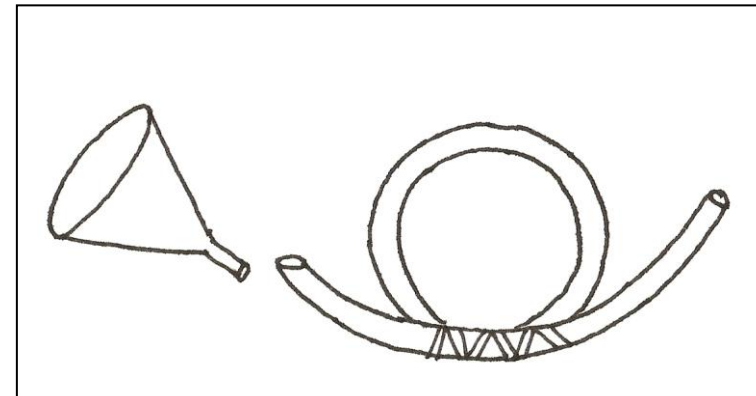


## So baust Du Dir selbst ein Blasinstrument:

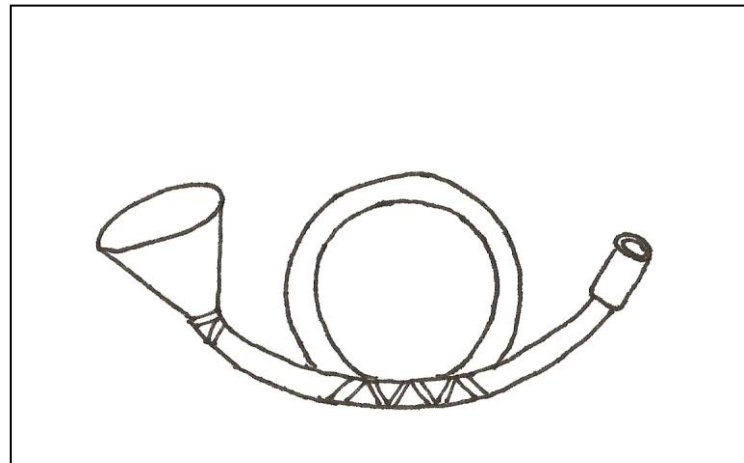
Du brauchst: ca. 1m Gartenschlauch, Isolierband, Trichter, Luftballon, Schere



Forme den Gartenschlauch zu einem Horn.  
Klebe die Mitte mit dem Isolierband fest.



Stecke den Trichter in ein Ende des Gartenschlauchs.  
Klebe den Trichter mit dem Isolierband fest.



Schneide das Ende des Luftballons ab und streife es als Mundstück  
über das andere Ende des Schlauchs.